

Senhores responsáveis,

Para um melhor aproveitamento do estudo da língua inglesa é muito importante a prática do listening no dia a dia do aluno. Para a criança praticar e desenvolver o seu "listening" (compreensão auditiva) de uma forma divertida, sempre que possível, deixe-o(a) ouvir uma música em inglês (tanto infantil quanto de cantores famosos) ou assistir pequenos vídeos ou desenhos em inglês. A longo prazo, esse aluno que tem mais prática de uso da língua inglesa, terá mais facilidade no aprendizado como um todo.

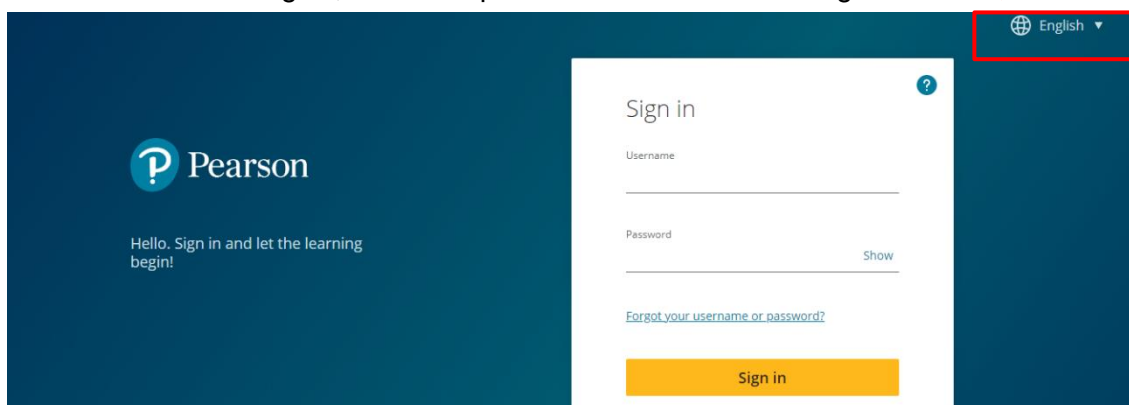
O nosso livro traz atividades de listening tanto no Student's book (livro de conteúdo utilizado sempre nas aulas) quanto no Workbook (livro de atividades). Esse último livro citado é o que pedimos as atividades de casa.

Esse ano teremos dois portais de acesso em casa. Nosso novo material traz um portal da própria editora, a Pearson e o nosso sistema de ensino bilíngue também tem o seu próprio portal, o PES HUB. O cadastro para o PES HUB já está sendo realizado pela escola, assim que todos estiverem devidamente cadastrados, será enviado para os pais o login e senha. Já o portal da editora Pearson, os pais precisam fazer o cadastro.

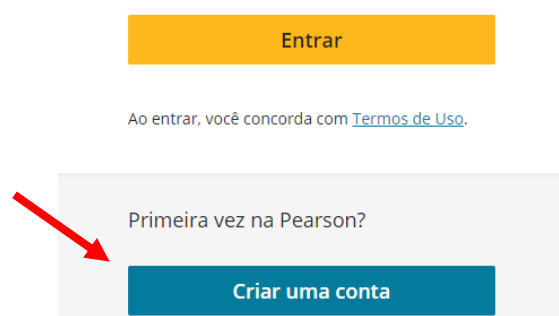
Para ter acesso ao portal Pearson, siga as orientações abaixo:

1. **Entre** **no** **site**
https://login.pearson.com/v1/piapi/piui/signin?client_id=bWPoUiRnLpUhX2rhGeP4AaLCeyQYNYDA&login_success_url=https:%2F%2Fenglish-dashboard.pearson.com%2Fies-session%3FiesCode%3DHf4iDOZdye
Essa já é a página do login.

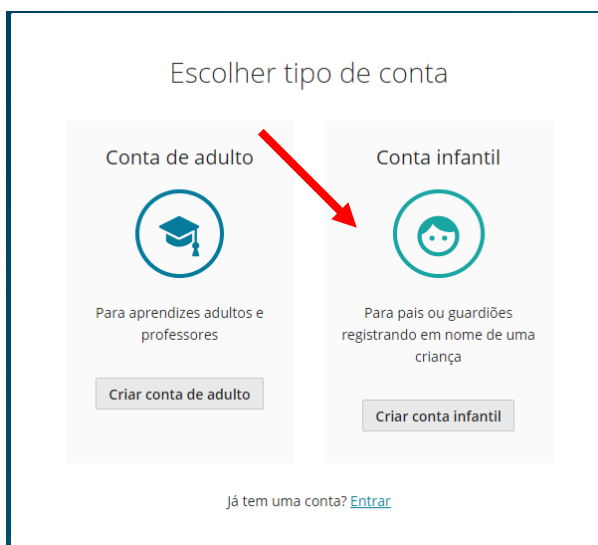
2. O site está em inglês, mas há a possibilidade de trocar a língua.



3. No primeiro acesso será necessário criar a sua conta. Clique em **Create Account** ou **criar conta**.

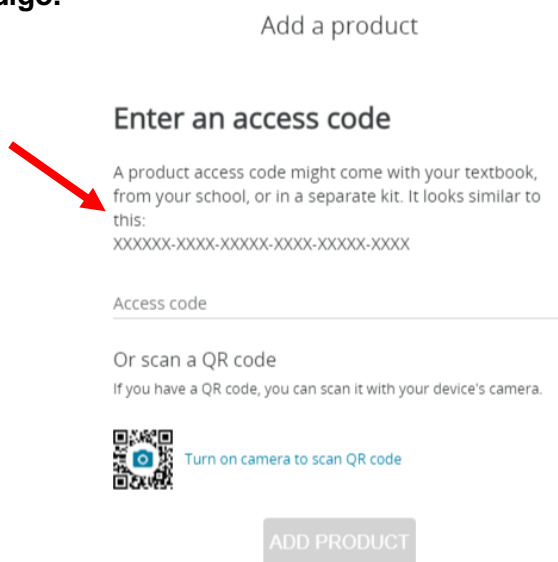


4. O site tem duas opções de conta. Para alunos adultos e para alunos crianças e seus respectivos pais e responsáveis. **Clique na segunda opção.**



5. Preencha todas as informações pedidas, e crie sua conta. Um e-mail de verificação será enviado para o e-mail do responsável.
6. Após a criação da conta, há a necessidade de vincular o material ao portal. No livro do aluno contém um código, que será pedido no site para a validação do material.

**Clique em ADD PRODUCT ou ADICIONAR PRODUTO.
Digite o código.**



7. Assim que o passo 6 for realizado, aparecerá 3 "livros". Clique na primeira figura para ter acesso as ferramentas.

Hello, good to see you, Francimara!

Teach

Learn

Products

Classes

Products

ACTIVE



PES

3 components



PES Junior Book 4



PES Junior Book 4

Expires 16 February 2025



PES Junior Book 4 Student's Book Reader+


Expires 16 February 2025



PES Junior Book 4 Workbook Reader+

Expires 16 February 2025

Utilizaremos as abas My game, onde encontraremos alguns jogos com vocabulário da turma e o MY SCHOOL, onde encontraremos áudios e muito mais.



Pronto! Agora já é possível fazer as atividades de listening e praticar o vocabulário e pronúncia em casa!

Estamos à disposição para sanar quaisquer dúvidas.

Atenciosamente,

Coordenação do bilíngue